

Comment trouver un document sur le site **Accès en ligne Manuvie**

Qu'est-ce que le site **Accès en ligne Manuvie** peut faire pour vous?

Le site Accès en ligne Manuvie est notre plateforme numérique, qui permet aux épargnants d'accéder en ligne de façon sécuritaire à leurs documents de placement.

Effectuez ces étapes simples pour commencer :

1. Ouvrez une session pour accéder au site **Accès en ligne Manuvie** au moyen de votre identifiant Manuvie en vous rendant à l'adresse manuvie.ca/facile.
2. Vous accéderez ainsi au tableau de bord et aurez accès à vos documents de trois façons différentes. Vous pouvez :
 - Cliquez sur le menu **Profil** dans le coin supérieur droit, puis sélectionnez l'option **Documents**.
 - Cliquez sur le lien **Consulter vos documents** sur votre vignette de produit.
 - Cliquez sur le document que vous souhaitez voir dans la case **Mes derniers documents** qui se trouve au bas du tableau de bord.



ASTUCE!

Vous n'êtes pas inscrit au site Accès en ligne Manuvie? Les clients de Gestion de placements Manuvie peuvent s'inscrire ici : manuvie.ca/facile

The screenshot shows the Manuvie dashboard for a user named Connie. The dashboard is divided into several sections:

- Placements Manuvie:** Displays the current portfolio value of 43,814.74 \$ CAD. It includes links to consult the portfolio of accounts and documents.
- Gestion de placements Manuvie:** A section with a green border containing links to consult common fund accounts, distinct fund contracts, and documents.
- Manuvie Vitalité:** A section with a green border containing a link to consult the account.
- Réduisez votre empreinte écologique:** A section with a green border promoting electronic documents and a link to modify preferences.
- Mes derniers documents:** A table with a green border showing the most recent documents.

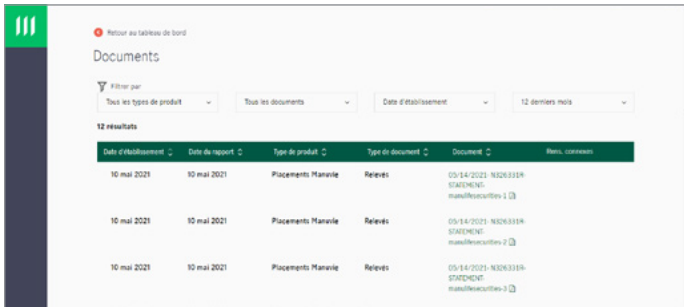
Annotations on the screenshot:

- a:** Points to the user's name 'Bonjour Connie' in the top right corner.
- b:** Points to the 'Gestion de placements Manuvie' section.
- c:** Points to the 'Mes derniers documents' table.

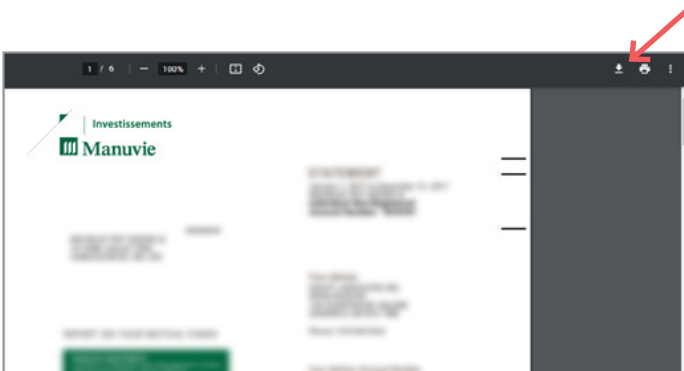
Date d'établissement	Date du rapport	Détails
10 mai 2021	10 mai 2021	Placements Manuvie, Résumé 05/14/2021_N028331R STATEMENT manuviecart@ms-1
10 mai 2021	10 mai 2021	Placements Manuvie, Résumé 05/14/2021_N028331R STATEMENT manuviecart@ms-2

||| Gestion de placements Manuvie

3. Si vous accédez à vos documents au moyen de l'option a ou b, vous accéderez à la section **Documents** (écran ci-dessous) où vous pourrez utiliser les filtres en haut pour trier les documents par type, par produit ou par date.



4. Vous voyez le document que vous voulez télécharger? Il vous suffit de cliquer dessus (c'est un lien). Vous devez le faire pour tout document que vous souhaitez sélectionner dans cette section. Le document est en format PDF et s'ouvrira dans une nouvelle fenêtre.
5. Lorsque vous l'aurez ouvert, vous verrez deux icônes dans le coin supérieur droit. L'une est pour imprimer, l'autre sert à télécharger la version en format PDF.



6. Si vous cliquez sur l'icône de téléchargement, une nouvelle fenêtre s'affichera pour vous demander où enregistrer le fichier PDF. Vous pouvez également renommer le fichier en même temps.


 **C'est vraiment Rapide. Facile. Sûr. Comme jamais.**


Vous avez d'autres questions?

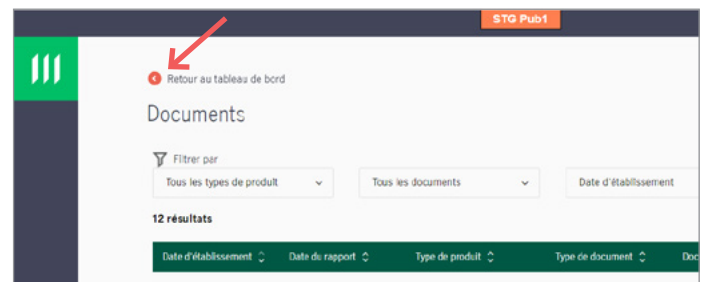
Visitez manuvie.ca/education pour obtenir des ressources utiles et consulter la foire aux questions.

Manuvie, Gestion de placements Manuvie, le M stylisé et Gestion de placements Manuvie & M stylisé sont des marques de commerce de La Compagnie d'Assurance-Vie Manufacturers et sont utilisées par elle, ainsi que par ses sociétés affiliées sous licence.

7. Pour retourner à la section **Documents**, il vous suffit de fermer l'onglet contenant le document PDF. Vous verrez l'onglet dans vos Documents.



8. Une fois de retour dans la section **Documents**, vous pouvez cliquer sur  pour revenir au tableau de bord. Le tableau de bord vous permettra de vous déplacer entre les produits et de consulter vos actifs détenus dans votre compte



À noter

Lorsque vous accédez à l'écran de votre compte Gestion de placements Manuvie, une nouvelle fenêtre apparaît. Vous devrez retourner à l'onglet du tableau de bord pour accéder à votre relevé en format PDF.

